


دا آنلاين او  
دا وريادى!

# د خپل ماشوم راجسټر (ثبټ) کول مه هيروى!



خپل ماشوم راجسټر کړئ په

[www.cbs.sa.gov.au/  
births-deaths-  
marriages](http://www.cbs.sa.gov.au/births-deaths-marriages)

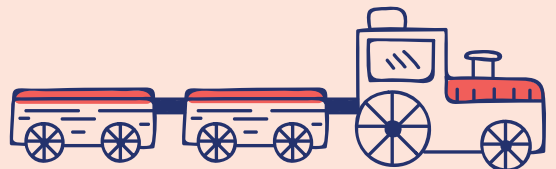
دا ډير مهم دى!


روغتون دا کار ستاسو لپاره نه کوي.

تاسو بايد د زيريدني څخه د 60 ورځو په درشل کې خپل ماشوم راجسټر کړئ. که تاسو خپل ماشوم راجسټر نکرئ، نو تاسو نشئ کولى د Centrelink ځيني گټو لپاره غوښتنلیک وکړئ. همدارنگه، که ستاسو د ماشوم زيريدنه راجسټر نه وي، تاسو به د دوى لپاره د زيريدني سند ترلاسه نکرئ.



Government of South Australia  
Attorney-General's Department





# خپل ماشوم داسي آنلاين راجسټر کړي

## ډاډ ترلاسه کړئ چې دواړه والدين موبایل تيلفون ولري کوم چې کولی شي د SMS پيغامونه ترلاسه کړي.

که چيرې دواړه والدين موبایل تيلفون ونلري، نو تاسو کولی شئ خپل ماشوم آنلاين راجسټر کړئ. د نوم ليکنې پروسې په پای کې تاسو ته به يو PDF د بريښنالیک له لارې واستول شي چې بايد چاپ شي، او د دواړو والدينو لخوا لاسليک شي.



## د دواړو والدينو لپاره د هويتی اسنادو چمتو کول

مخکې لدينه چې آنلاين ته ولاړ شي، تاسو به اړتيا ولرئ چې سکډ (scanned) شوي عکسونه ولرئ يا د آسټراليا د پاسپورټ، د آسټراليا د ډرايوري لايسنس يا Centrelink او Medicare کارټونه د دواړو والدينو لپاره يې د عکس اخيستلو وړ واوسئ.



که تاسو د اړتيا وړ هويتی اسناد ونه لرئ، نو بيا هم کولی شئ خپل ماشوم آنلاين راجسټر کړئ. بيا به تاسو ته د PDF فایل دروليزل شي چې بايد چاپ او لاسليک يې د دواړه والدينو لخوا ترسره شي.

## ډاډ ترلاسه کړئ چې تاسو د ماشوم په نوم موافقه کړي وي

دا مهمه ده چې تاسو د خپل ماشوم په نوم موافقه وکړئ. که تاسو د خپل ماشوم راجسټر کولو وروسته خپل فکر بدل کړئ، دا ممکن د ځنډ لامل شي.



## ډاډ ترلاسه کړئ چې تاسو د ماشوم او والدين په اړه مالومات ولرئ

تاسو کولی شئ پدې اړه ځينې مالومات ومومئ - د مثال په توگه: د ماشوم د زيرپيدني وزن، د ډاکټر / قابلې توضيحات - په نيټي کتاب کې چې تاسو ته د روغتون لخوا درکول کيږي.



## د زيرپيدني د راجسټر کولو لپاره ولاړ شي

[www.cbs.sa.gov.au/births-deaths-marriages](http://www.cbs.sa.gov.au/births-deaths-marriages)

تاسو اړ نه ياست چې په يوځل د آنلاين فورمه ډکه کړئ. يوځل چې تاسو د آنلاين فورمه پيل کړئ نو تاسو ته به د مراجع شميره درکړل شي. تاسو کولی شئ دا د مراجعي شميره وکاروئ تر 48 ساعتونو لپاره له هغه ځای څخه مو چې د فورمې کارپريښي وي.



که تاسو انټرنېټ ته لاسرسی نلرئ، بيا 131 882 ته زنگ ووهئ او مور به تاسو ته د کاغذ فورمه واستوو.

## د زيرپيدني د سند غوښتنه

تاسو کولی شئ په هماغه وخت کې چې خپل ماشوم آنلاين راجسټر کوي د زيرپيدني د سند غوښتنه هم وکړئ. تاسو اړتيا نلرئ د زيرپيدني د سند غوښتنه وکړئ، دا کار وروسته هم کولی شئ که وغواړئ. د زيرپيدني د سند غوښتلو لپاره تاسو به ويزا يا ماسټر کارډ ته اړتيا ولرئ.



## د SMS پيغام ته ځواب ووايست

دواړه والدين ته به د SMS پيغام وليږل شي. دواړه والدين بايد د SMS پيغام ته ځواب ووايي ترڅو دا تاييد کړي چې دوي د ماشوم مور او پلار دي مخکې لدې چې ماشوم راجسټر شي او تاسو کولی شئ د زيرپيدني سند ترلاسه کړئ.

