

Đừng quên làm giấy khai sinh cho em bé!

Nộp đơn trực tuyến và hoàn toàn MIỄN PHÍ!


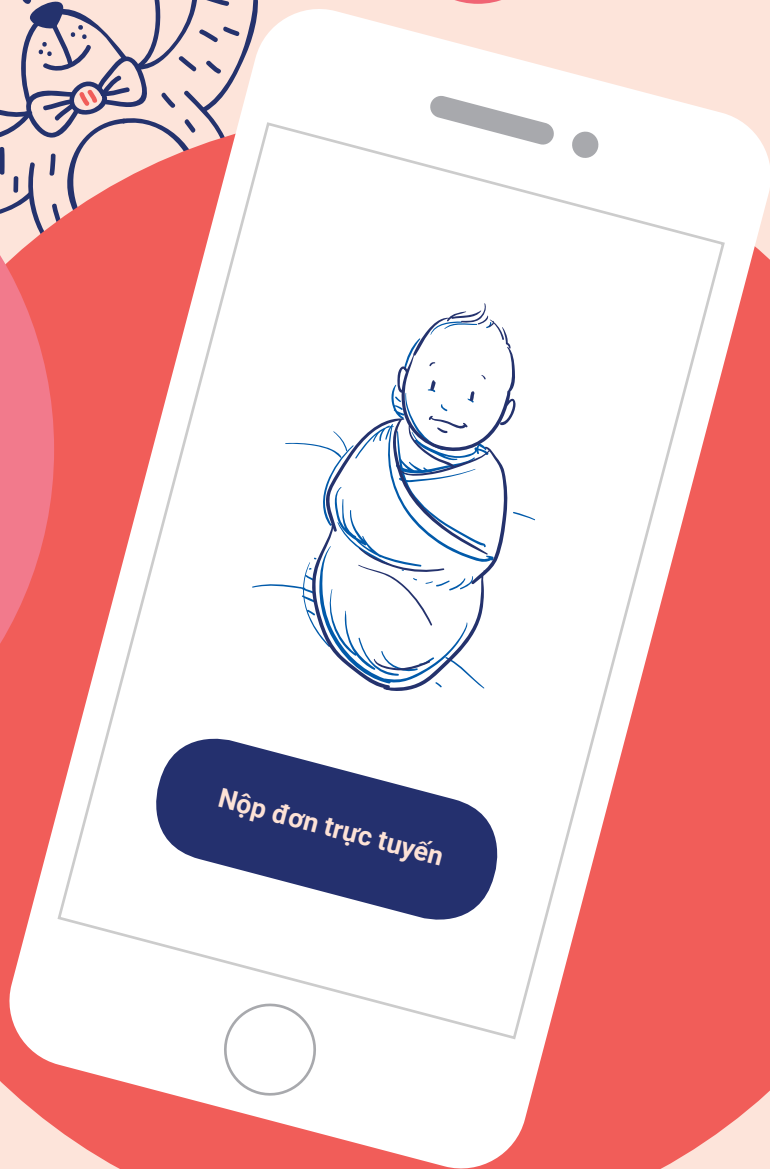
Hãy làm giấy khai sinh cho em bé tại

www.cbs.sa.gov.au/births-deaths-marriages

Rất quan trọng!


Bệnh viện không nộp đơn này cho quý vị.

Quý vị phải làm giấy khai sinh cho con trong vòng 60 ngày kể từ ngày sinh. Nếu không làm giấy khai sinh cho con mình, quý vị nhiều khi không thể nộp đơn xin một số các trợ cấp của Centrelink. Ngoài ra, nếu không làm giấy khai sinh cho con, quý vị sẽ không thể có giấy khai sinh của cháu.



Government of South Australia
Attorney-General's Department

Dưới đây là thủ tục làm giấy khai sinh trực tuyến cho em bé



1

Bảo đảm cả cha lẫn mẹ đều có điện thoại di động loại có thể nhận tin nhắn SMS.

Nếu cả cha lẫn mẹ đều không có điện thoại di động, quý vị vẫn có thể làm giấy khai sinh trực tuyến cho em bé. Vào cuối thủ tục làm giấy khai sinh, quý vị sẽ nhận được tệp tin PDF gửi kèm email và quý vị phải in ra, rồi cả cha lẫn mẹ phải ký tên.



2

Chuẩn bị giấy tờ tùy thân (ID) của cả cha lẫn mẹ

Trước khi vào trang mạng, quý vị cần phải có hình rọi chụp hoặc hình chụp hộ chiếu Úc, bằng lái xe do Úc cấp hoặc thẻ Centrelink và Medicare của cả cha lẫn mẹ.

Nếu không có các giấy tờ tùy thân (ID) cần thiết, quý vị vẫn có thể làm giấy khai sinh cho em bé trực tuyến. Sau đó, quý vị sẽ nhận được tệp tin PDF gửi kèm email và quý vị phải in ra, rồi cả cha lẫn mẹ phải ký tên.

3

Hãy bảo đảm rằng quý vị đã đồng ý với nhau về tên em bé là gì

Điều quan trọng là quý vị đã thống nhất với nhau về tên của bé. Nếu đổi ý sau khi làm giấy khai sinh cho con, điều này có thể gây ra chậm trễ.

4

Hãy bảo đảm quý vị có thông tin về em bé và cha mẹ

Quý vị có thể tìm một số các thông tin này – ví dụ như cân nặng khi em bé chào đời, chi tiết bác sĩ/nữ hộ sinh - trong Sổ Xanh Dương bệnh viện cấp cho quý vị.

5

Truy cập www.cbs.sa.gov.au/births-deaths-marriages để làm giấy khai sinh

Quý vị không cần phải điền đơn trực tuyến một lần một. Khi bắt đầu điền đơn trực tuyến, quý vị sẽ nhận được một số tham chiếu. Quý vị có thể sử dụng số tham chiếu này để tiếp tục từ chỗ quý vị đã dừng lại trong tối đa 48 giờ.

Nếu không có dịch vụ internet, quý vị hãy gọi số 131 882 và chúng tôi sẽ gửi mẫu đơn cho quý vị.



6

Đặt mua giấy khai sinh

Quý vị có thể chọn đặt mua giấy khai sinh cùng lúc làm giấy khai sinh trực tuyến cho em bé. Quý vị không bắt buộc phải đặt mua giấy khai sinh và có thể đặt mua về sau này nếu muốn. Muốn đặt mua giấy khai sinh, quý vị cần có thẻ Visa hoặc Mastercard.

7

Trả lời tin nhắn SMS

Cả cha lẫn mẹ sẽ nhận được tin nhắn SMS. Cả cha lẫn mẹ phải trả lời tin nhắn SMS để xác nhận họ là cha mẹ đứa bé trước khi đứa bé được cấp giấy khai sinh và quý vị có thể nhận được giấy khai sinh.



Government of South Australia

Attorney-General's Department

