


این کار به صورت
آنلاین و رایگان
انجام می‌شود!



ثبت مشخصات نوزادتان را فراموش نکنید!



مشخصات نوزاد خود را در
این آدرس ثبت کنید

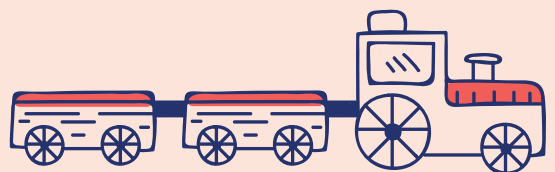
[www.cbs.sa.gov.au/
births-deaths-
marriages](http://www.cbs.sa.gov.au/births-deaths-marriages)


این کار بسیار مهم است!
بیمارستان این کار را برای شما انجام
نمی‌دهد.

شما باید طی 60 روز از تولد نوزادتان، مشخصات او
را ثبت کنید. اگر مشخصات نوزادتان را ثبت نکنید،
ممکن است قادر نباشید برای دریافت بعضی از مزایای
Centrelink درخواست ارائه دهید. همچنین، اگر تولد
فرزندتان ثبت نشده باشد، قادر نخواهید بود برای او گواهی
تولد بگیرید.



Government of South Australia
Attorney-General's Department





روش ثبت آنلاین مشخصات نوزاد به این صورت است

مطمئن شوید که هر دو ولی یک گوشی تلفن همراه دارند که قابلیت دریافت پیام کوتاه دارد.

اگر هر دو ولی صاحب گوشی تلفن همراه نباشند، شما هنوز هم می‌توانید مشخصات نوزاد خود را به صورت آنلاین ثبت کنید. در پایان روند ثبت، یک فایل PDF برای شما ایمیل خواهد شد که باید چاپ شده و توسط هر دو ولی امضا شود.

اسناد شناسایی هر دو ولی را آماده داشته باشید

پیش از آغاز روند آنلاین ثبت، شما باید تصاویر اسکن شده را آماده داشته باشید یا بتوانید از پاسپورت استرالیایی، گواهینامه رانندگی استرالیایی یا کارت‌های Centrelink و Medicare هر دو ولی عکس بگیرید.

اگر اسناد شناسایی مورد نیاز را در اختیار نداشته باشید، شما هنوز هم می‌توانید مشخصات نوزاد خود را به صورت آنلاین ثبت کنید. سپس یک فایل PDF برای شما ایمیل خواهد شد که باید چاپ شده و توسط هر دو ولی امضا شود.

مطمئن شوید که درباره نام نوزاد به توافق رسیده‌اید

مهم است که درباره نام نوزاد خود به توافق رسیده باشید. اگر پس از ثبت مشخصات نوزادتان تغییر نظر بدهید، این امر باعث ایجاد تاخیر خواهد شد.

مطمئن شوید که اطلاعات لازم درباره نوزاد و والدین را در اختیار دارید

بعضی از این اطلاعات مانند وزن نوزاد، مشخصات پزشک/ماما را می‌توانید در Blue Book یا همان سابقه سلامت شخصی که توسط بیمارستان به شما داده می‌شود پیدا کنید.

برای ثبت تولد به صفحه

www.cbs.sa.gov.au/births-deaths-marriages مراجعه کنید

شما ملزم نیستید فرم آنلاین را به یک باره و در یک نوبت تکمیل کنید. وقتی تکمیل فرم آنلاین را شروع کنید، یک شماره ارجاع به شما داده خواهد شد. شما می‌توانید با استفاده از این شماره ارجاع، ظرف حداکثر 48 ساعت به تکمیل فرم از جایی که آن را رها کرده بودید ادامه دهید.

اگر به اینترنت دسترسی ندارید، با شماره 131 882 تماس بگیرید و ما یک فرم کاغذی برای شما ارسال خواهیم کرد.

سفارش گواهی تولد

شما می‌توانید انتخاب کنید که همزمان با ثبت مشخصات نوزاد به صورت آنلاین، سفارش گواهی تولد وی را نیز ارائه دهید. شما ملزم به سفارش گواهی تولد نیستید و می‌توانید در صورت تمایل، انجام این کار را به زمان دیگری موکول کنید. برای سفارش گواهی تولد، به Visa یا Mastercard نیاز دارید.

پاسخگویی به پیام کوتاه

یک پیام کوتاه برای هر دو ولی ارسال خواهد شد. پیش از اینکه مشخصات نوزاد ثبت شود و بتوانید گواهی تولد بگیرید، هر دو ولی باید به پیام کوتاه پاسخ دهند تا تایید کنند که والدین کودک هستند.

